


文の骨格 第5文型〔K5〕



K5 : 解説

A. 【K5】の動詞の特長

「SはOをOCにした」が【K5】。OとOCは常にイコール関係。O=OC。Tom made Mary his secretary.

【K5】「トムは メアリーを 彼の秘書に した。」 Tom made Mary happy. 【K5】「トムは メアリーを 幸せに した。」など、「トムがメアリーを何（名詞）にする」動作、または「トムがメアリーをどんなふうに（形容詞）する」動作を表すのがK5。K5のOCには名詞か形容詞が入る。

OCに入る名詞には ①.名詞 ②.不定詞名詞 ③.原形不定詞 (toのない不定詞名詞) がある。

OCに入る形容詞には ①.形容詞 ②.現在分詞 ③.過去分詞 ④.前置詞句 がある。

K5を把握するためのポイントはO=OCの「イコール関係」を理解することだ。次の2つの英文を比較してみよう。

a) I had Jim clean my room. 【K5】

S V O OC

「私は ジムが 私の部屋を掃除するという状態を 持った。」

→ 「私は ジムに 私の部屋を掃除して もらった。」

b) I had my room cleaned by Jim. 【K5】

S V O OC

「私は 私の部屋が ジムによって掃除されるという状態を 持った。」

→ 「私は 私の部屋を ジムに掃除して もらった。」

a)においてO: Jimは「私の部屋を掃除する」から、OCはclean my roomと、能動的になる。

b)においてO: my roomは「ジムによって掃除される」から、OCはcleaned by Jimと受動的になる。

O=OCの「イコール関係」とは、このように、「意味」の上からも「形」の上からもイコール関係が成立することを言う。

以下にいくつか例を挙げるのでこの「イコール関係」を確認しよう。

a) I saw Tom open the window. 【K5】 「私は トムが その窓を開けるのを 見た。」

S V O OC

b) I saw the window opened by Tom. 【K5】「私は その窓が トムによって開けられるのを 見た。」

S V O OC

a) I wanted Mary to do the job. 【K5】「私は メアリーに その仕事をして 欲しかった。」

S V O OC

b) I wanted the job done by Mary. 【K5】「私は その仕事を メアリーにして 欲しかった。」

S V O OC

a) I had John do my homework. 【K5】「私は ジョンに 私の宿題をやって もらった。」

S V O OC

b) I had my homework done by John. 【K5】「私は 私の宿題を ジョンにやって もらった。」

S V O OC

B. 【K5】の動詞の詳細

1. OCに形容詞が入る動詞

・内容がごく単純なので特に詳細解説の必要なし。

2. OCに名詞が入る動詞

・内容がごく単純なので特に詳細解説の必要なし。

3. 依頼・期待・要求・命令の動詞

・内容がごく単純なので特に詳細解説の必要なし。

4. 知覚動詞

・内容がごく単純なので特に詳細解説の必要なし。

5. 使役動詞

使役動詞を把握するためには、まず、日本語の「させる」が3種類の意味を持っていることを確認し、英語ではその3種類にそれぞれ違う動詞を当てていることを理解する。

この3種類とは【トン・ギョツ・パツ】である。

●“トン”は“have”。ある人の肩を軽く“トン”とたたいたら、スッと動き出すイメージで、「非強制」とも言う。日常的な出来事として『ちょっと買い物してきて』とジムに頼んで、ジムが自然に買い物に行く」のがこの状態である。これは「～してもらう」という意味にもなる。

: I had Jim go shopping. 【K5】「私は ジムを 買い物に行か せた/行って もらった。」

SV O OC

「私は ジムが 買い物に行くという状態を 持った。」が原義。

●“ギョツ”は“make”。ある人を“ギョツ”と押したら動き出すイメージで、「強制」とも言う。「ジムがあまり買い物に行きたくなくとも、強いて行かせる」のがこの状態である。

: I made Jim go shopping. 【K5】「私は ジムを 買い物に行か せた。」

SV O OC

「私は ジムが 買い物に行くという状態を 作った。」が原義

●“パツ”は“let”。押さえつけていたある人を“パツ”と離したら自然に動き出すイメージで、「許可」とも言う。「ジムが買い物に行きたがっているから、行かせる」のがこの状態である。

: I let Jim go shopping. 【K5】「私は ジムを 買い物に行か せた。」

SV O OC

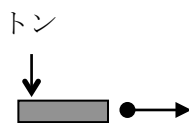
「私は ジムが 買い物に行くという状態を 許可した。」が原義。

“have”と“get”はほぼ同じ意味だが、“get”は“have”にほんの少しだけ強制力が付いたものというイメージである。get の OC は原形不定詞ではないことに注意。

☆「させる」動詞の【トン・ギユツ・パツ】

トン

have

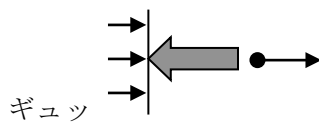


I had Mary go shopping. 【K5】【非強制】

「私は メアリーを 買い物に行か せた。」

ギユツ

make



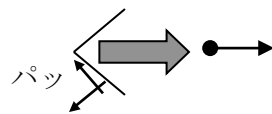
I made Mary go shopping. 【K5】【強制】

「私は メアリーを 買い物に行か せた。」

パツ

可】

let



I let Mary go shopping. 【K5】【許

可】
「私は メアリーを 買い物に行か せた。」

パツ

K5 : 一覧 Drill

1. OC に形容詞が入る動詞

1	<u>I made her happy.</u>	私は <u>彼女を 幸せに</u> した。	K5
2	<u>I kept the box open.</u>	私は <u>その箱を 開けたままに</u> しておいた。	K5
3	<u>I left the box open.</u>	私は <u>その箱を 開けっ放しに</u> しておいた。	K5
4	<u>I painted the wall white.</u>	私は <u>その壁を 白く</u> 塗った。	K5
5	<u>I set her free.</u>	私は <u>彼女を 自由に</u> した。【本来ある状態】	K5
6	<u>I found him honest.</u>	私は <u>彼が 正直だと</u> わかった。	K5

2. OC に名詞が入る動詞

1	<u>I made her my secretary.</u>	私は <u>彼女を 私の秘書に</u> した。	K5
2	<u>I named her Jane.</u>	私は <u>彼女を ジェーンと</u> 名付けた。	K5
3	<u>I called her Jane.</u>	私は <u>彼女を ジェーンと</u> 呼んだ。	K5
4	<u>I appointed her captain.</u>	私は <u>彼女を キャプテンに</u> 任命した。	K5
5	<u>I elected her captain.</u>	私は <u>彼女を キャプテンに</u> 選んだ。	K5
6	<u>I found him an honest man.</u>	私は <u>彼が 正直な人だと</u> わかった。	K5

3. 依頼・期待・要求・命令の動詞

3-1. OC に不定詞名詞が入る用法（不定詞名詞＝不定詞の名詞的用法）

1	<u>I asked her to open the window.</u>	私は <u>彼女に その窓を開けるように</u> 頼んだ。	K5
2	<u>I told her to open the window.</u>	私は <u>彼女に その窓を開けるように</u> 言った。	K5
3	<u>I wanted her to open the window.</u>	私は <u>彼女に その窓を開けて</u> ほしかった。	K5
4	<u>I expected her to open the window.</u>	私は <u>彼女に その窓を開けるように</u> 期待した。	K5
5	<u>I required her to open the window.</u>	私は <u>彼女に その窓を開けるように</u> 要求した。	K5
6	<u>I ordered her to open the window.</u>	私は <u>彼女に その窓を開けるように</u> 命令した。	K5

3-2. OC に過去分詞が入る用法

1	<u>I wanted the window opened</u>	私は <u>その窓を 開けて</u> ほしかった。	K5
---	-----------------------------------	---------------------------	----

4. 知覚動詞

(<人、物>が～するのを 見る、聞く、感じる)

4-1. OC に原形不定詞が入る用法 (原形不定詞=to の無い不定詞)

1	<u>I saw her open the window.</u>	私は <u>彼女が その窓を開けるのを</u> 見た。	K5
2	<u>I heard her open the window.</u>	私は <u>彼女が その窓を開けるのを</u> 聞いた。	K5
3	<u>I felt her touch my face.</u>	私は <u>彼女が 私の顔を触るのを</u> 感じた。	K5

4-2. OC に現在分詞が入る用法

1	<u>I saw her opening the window.</u>	私は <u>彼女が その窓を開けているのを</u> 見た。	K5
2	<u>I heard her opening the window.</u>	私は <u>彼女が その窓を開けているのを</u> 聞いた。	K5
3	<u>I felt her touching my face.</u>	私は <u>彼女が 私の顔を触っているのを</u> 感じた。	K5

4-3. OC に過去分詞が入る用法

1	<u>I saw the window opened.</u>	私は <u>その窓が 開けられるのを</u> 見た。	K5
2	<u>I heard the window opened.</u>	私は <u>その窓が 開けられるのを</u> 聞いた。	K5
3	<u>I felt my face touched.</u>	私は <u>私の顔が 触られるのを</u> 感じた。	K5

5. 使役動詞

5-1. 許可「～させる」

1	<u>I let her open the window.</u>	私は <u>彼女に その窓を開け</u> させた。	K5
---	-----------------------------------	---------------------------	----

5-2. 強制「～させる」

1	<u>I made her open the window.</u>	私は <u>彼女に その窓を開け</u> させた。	K5
---	------------------------------------	---------------------------	----

5-3. 非強制「～させる」「～してもらう」

1	<u>I had her open the window.</u>	私は <u>彼女に その窓を開け</u> <u>させた／開けて</u> <u>もらっ</u> <u>た。</u>	K5
2	<u>I had the window opened.</u>	私は <u>その窓を</u> <u>開け</u> <u>させた／開けて</u> <u>もらった。</u>	K5
3	<u>I got her to open the window.</u>	私は <u>彼女に その窓を開け</u> <u>させた／開けて</u> <u>もらっ</u> <u>た。</u>	K5
4	<u>I got the window opened.</u>	私は <u>その窓を</u> <u>開け</u> <u>させた／開けて</u> <u>もらった。</u>	K5

☆「させる」動詞の【トン・ギュツ・パツ】

1	<u>I had Mary go shopping.</u>	トン : 私は <u>メアリーを</u> <u>買い物に行</u> <u>かせた</u>	K5
2	<u>I made Mary go shopping.</u>	ギュツ : 私は <u>メアリーを</u> <u>買い物に行</u> <u>かせた。</u>	K5
3	<u>I let Mary go shopping.</u>	パツ : 私は <u>メアリーを</u> <u>買い物に行</u> <u>かせた。</u>	K5

K5 : Drill

1	Mary will come.	メアリーは来るだろう。	K1
2	John gave her a doll.	ジョンは彼女に人形をあげた。	K4
3	I'll play tennis.	私はテニスをするだろう。	K3
4	She is a painter.	彼女は画家です。	K2
5	He bought me an expensive car.	彼はわたしに高価な車を買ってくれた。	K4
6	The sun has risen.	日が昇った。(現完)	K1
7	I made him happy.	私は彼を幸せにした。	K5
8	I learnt French.	私はフランス語を習った。	K3
9	I call her Jane.	私は彼女をジェーンと呼ぶ。	K5
10	He is busy.	彼は忙しい。	K2
11	He asked me some questions.	彼は私にいくつかの質問をした。	K4
12	The man came.	その男が来た。	K1
13	I didn't find the movie interesting.	私はその映画をおもしろいとは思わなかった。(find)	K5
14	I finished the report.	私はそのレポートを終わらせた。	K3
15	I asked her to open the window.	私は彼女にその窓を開けるように頼んだ。	K5
16	It looks delicious.	それはおいしそうに見える。	K2
17	I bought Ann a doll.	私はアンに人形を買った。	K4
18	Mary saw that red car driving fast.	メアリーはその赤い車が速く走っているのを見た。	K5
19	We called the man Shorty.	私たちはその男をショーティと呼んだ。	K5
20	I heard Mary crying.	私はメアリーが泣いているのを聞いた。	K5
21	The man speaks Russian.	その男はロシア語を話す。	K3
22	She is at home.	彼女は家にいる。	K2
23	I want you to go shopping.	私はあなたに買い物に行つて欲しい。	K5
24	Stand up.	立ちなさい。	K1
25	I had Mary cut my hair.	私はメアリーに私の髪を切ってもらった。	K5
26	It looks like an interesting book.	それは面白い本のように見える。	K2
27	Tell me which way to take.	私にどの方法をとつたらいいのか教えてください。	K4
28	She likes swimming.	彼女は泳ぐことが好きです。	K3
29	I had my hair cut.	私は私の髪を切ってもらった。	K5
30	He studied.	彼は勉強した。	K1